

**Utilizzo ►**

Spaccatura di volumi in stecche

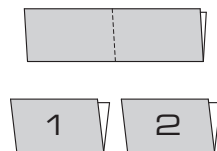
**Vantaggi ►**

- Semplicità d'uso
- Facilità di esclusione lame
- Facilità cambio formati
- Cambio rapido di misura

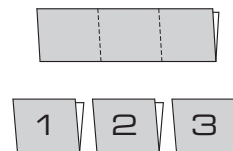
**Funzionamento ►**

La Tri-Split è una macchina automatica per la spaccatura di volumi in stecche multiple, ideale sia per blocchi di libro sia per libri brossurati. Il prodotto una volta arrivato alla Tri-Split viene spostato nella zona di taglio, (dotata anche d'aspirazione) dove tre lame rotanti tagliano il volume nel formato desiderato (rispettando le misure massime e minime come riportato nei dati tecnici). A seconda del tipo di lavorazione i prodotti possono essere divisi da un minimo di due pezzi a un massimo di quattro, tramite una veloce esclusione o inclusione di lame che permette di lavorare con un minimo di una lama ad un massimo di tre.

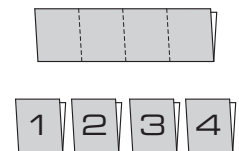
**UTILIZZO DI UNA LAMA**  
Resa due volumi



**UTILIZZO DI DUE LAME**  
Resa tre volumi



**UTILIZZO DI TRE LAME**  
Resa quattro volumi



**Dati tecnici ►**

Tipo d'impiego		A una lama 01	A due lame 02	A tre lame 03
<b>Formato stecca</b>	max.	520 mm	520 mm	520 mm
	min.	180 mm	180 mm	180 mm
<b>Testa-piede volume tagliato</b>	max.	260 mm	260 mm	260 mm
	min.	90 mm	90 mm	90 mm
<b>Dorso-controdorso volume tagliato</b>	max.	350 mm	350 mm	280 mm
	min.	90 mm	90 mm	90 mm
<b>Spessore</b>	max.	60 mm	40 mm	30 mm
	min.	4 mm	4 mm	4 mm
<b>Velocità</b>	stecche/ora	4.000	4.000	4.000
<b>Potenza richiesta</b>			8 Kw	
<b>Peso macchina</b>			1.600 Kg	
<b>Dimensioni macchina (lung. x largh. x alt.)</b>			2.000x1.000x1.600 mm	

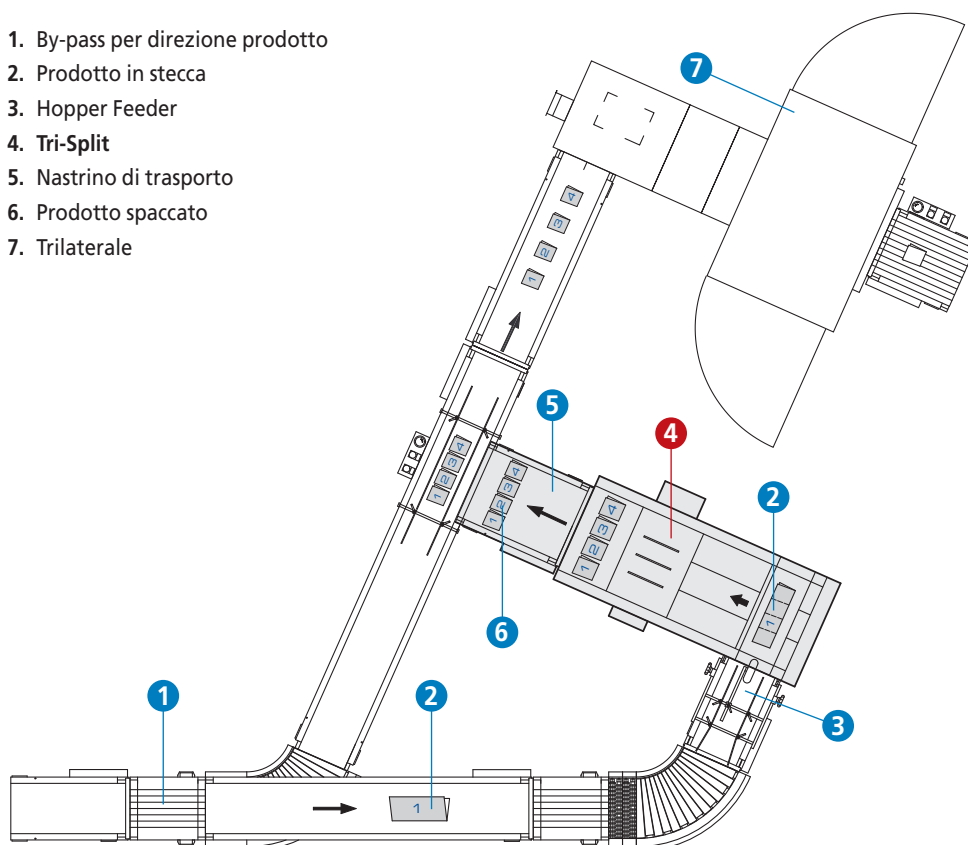
*specifiche soggette a cambiamenti senza preavviso*

## Applicazione ▶

La Tri-Split può essere utilizzata in linea con la brossura (come illustrato nel layout), oppure fuori linea caricata manualmente nel cassetto di carico a facchinetti (vedi foto).  
Nel caso di utilizzo in linea, la Tri-Split è dotata di nastro di lancio.

## Layout ▶

1. By-pass per direzione prodotto
2. Prodotto in stecca
3. Hopper Feeder
4. Tri-Split
5. Nastro di trasporto
6. Prodotto spaccato
7. Trilaterale



*Esempio di applicazione del Tri-Split in linea*



*Particolare del cassetto di carico*