


# EASY FLY DIGIT

MACCHINA PER IL TAGLIO FRONTALE  
DI VOLUMI CUCITI E FRESATI  
"ON DEMAND" CHE RICHIEDONO  
COPERTINE CON ALETTE

**BOOK ON DEMAND**



La macchina può essere posizionata in linea sia prima che dopo il trilaterale.

• **Cambio misura facile e veloce**

Occorrono circa 4 secondi per effettuare il cambio formato, semplicemente inserendo le dimensioni del libro (lunghezza, larghezza e spessore) via touch-screen.

Può memorizzare fino a 100 misure di formato che possono essere richiamati in seguito a seconda delle necessità di lavoro.

• **Taglio Lama Widia su listello**

Ottima qualità di taglio grazie alla tecnica innovativa utilizzata.

• **Nessun segno sulla copertina**

EasyFly DIGIT utilizza un sistema di apertura delle alette che esclude l'uso di vuoto e ventose e che permette di aprire il libro lavorando sulla parte di carta che verrà successivamente tagliata evitando così qualsiasi tipo di danneggiamento sulla copertina.

• **Alette Lunghe? Nessun problema**

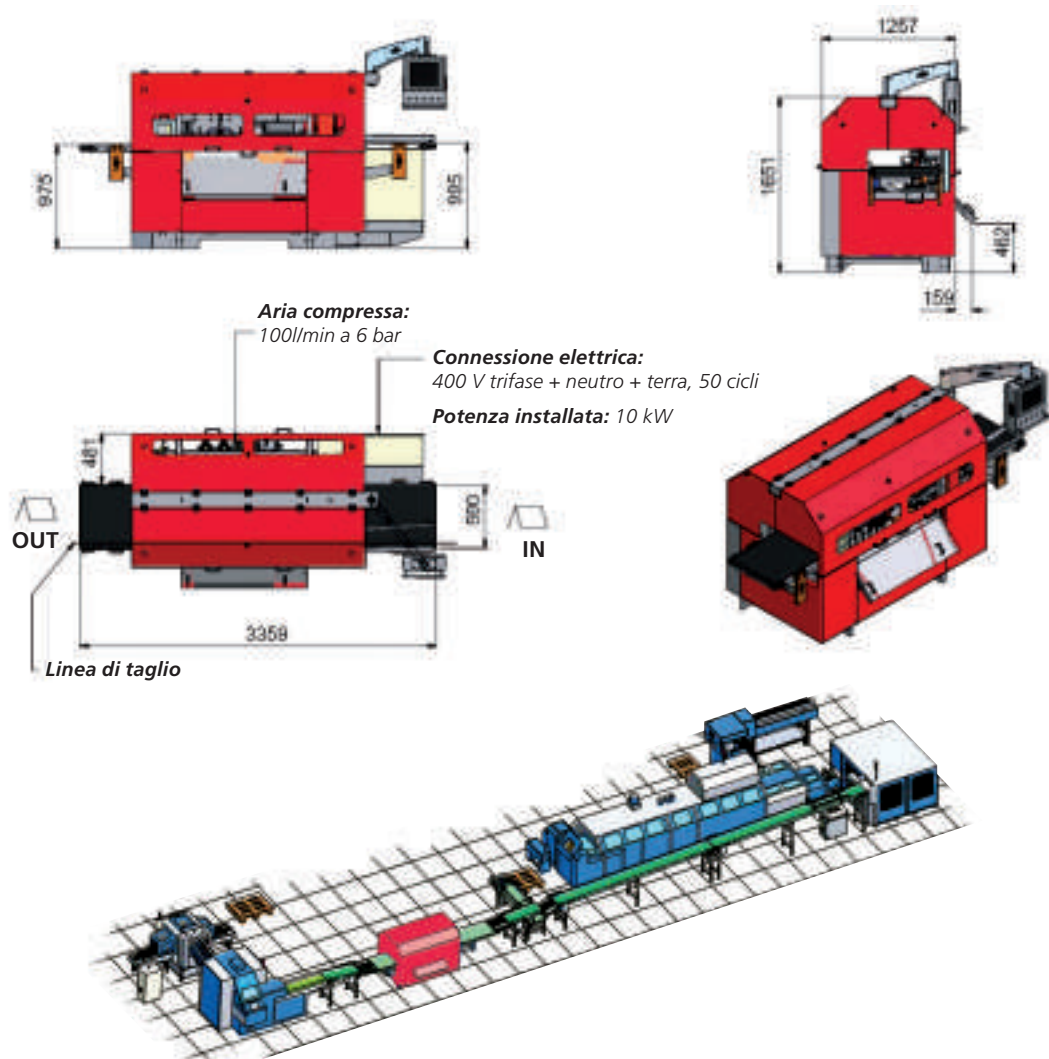
EasyFly DIGIT permette di lavorare con alette interne lunghe o multiple senza nessun problema.

• **Nessuna modifica ai layout tradizionali**

EasyFly DIGIT può essere inserito prima del trilaterale in sostituzione di un tratto di tappeto di trasporto senza modificare il layout esistente, oppure se il caso lo richiede, può essere inserito a valle del trilaterale.

# EASY FLY DIGIT

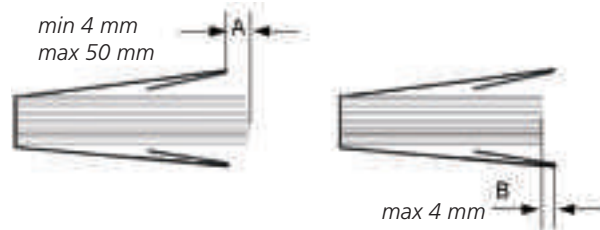
## Layout ▶



## Dati tecnici ▶

<b>Formato testa-piede</b>	max 350 mm	min 100 mm
<b>Formato dorso-controdorso</b>	max 300 mm	min 100 mm
<b>Spessore di taglio</b>	max 50 mm	min 3 mm
<b>Dimensione del refilo</b>	max 50 mm	min 4 mm
<b>Max velocità meccanica per produzione libri di dimensioni diverse l'un l'altro</b> • Con controllo remoto per cambio formato	800 cicli/h	
<b>Velocità meccanica</b> (la velocità di produzione e il risultato finale dipendono dal formato, dal tipo di prodotto, dalla qualità della carta, dall'esperienza dell'operatore e dalle condizioni generali di produzione)	4000 cicli/h	
<b>Aria compressa</b>	100 l/min a 6 bar	
<b>Potenza installata</b>	10 kW	
<b>Dimensioni macchina (lung. x largh. x alt.)</b>	3360x1200x1700 mm	
<b>Peso</b>	2600 kg	

specifiche soggette a cambiamenti senza preavviso



**SCS Automaberg srl**  
Via Maestri del Lavoro 33  
24060 Brusaporto (BG) - Italy  
Tel: +39 035 682480  
Fax: +39 035 686029  
E-mail: [info@scsautomaberg.com](mailto:info@scsautomaberg.com)  
[www.scsautomaberg.com](http://www.scsautomaberg.com)

