



EASY FLY PRO

BREVETTO INTERNAZIONALE

MACCHINA PER IL TAGLIO FRONTALE DI VOLUMI CUCITI E FRESATI CHE RICHIEDONO COPERTE CON ALETTE SIA PER LINEE DI LEGATORIA CHE PER IL DIGITALE




Copertina
8 pagine



Copertina
8 pagine
alette esterne



Copertina 12 pagine



Varie configurazioni
Copertina 6 pagine



- **Cambio misura facile e rapido**

Occorrono circa **15 secondi** per effettuare il cambio formato. Tramite il touch-screen presente sulla macchina è possibile, semplicemente inserendo le dimensioni del libro (lunghezza, larghezza e spessore), ottenere in automatico la messa a punto della macchina.

Più piccola in dimensioni e molto versatile, EasyFly Pro soddisfa anche le esigenze del mercato del "Print on Demand".

- **Taglio lama Widia su listello**

EasyFly Pro permette di ottenere un'ottima qualità di taglio grazie alla tecnica innovativa utilizzata.

- **Nessun segno sulla copertina**

EasyFly Pro utilizza un sistema di apertura delle alette che esclude l'uso di vuoto e ventose, e che permette di aprire il libro lavorando sulla parte di carta che verrà successivamente tagliata evitando così qualsiasi tipo di danneggiamento sulla copertina.

- **Alette lunghe? Nessun problema**

EasyFly Pro permette di lavorare con alette interne lunghe o multiple senza nessun problema.

- **Possibilità di personalizzare il libro**

Con semplici regolazioni è possibile aprire solo la copertina inferiore o quella superiore o se richiesto aprire anche libri con copertina singola.

- **Nessuna modifica ai layout tradizionali**

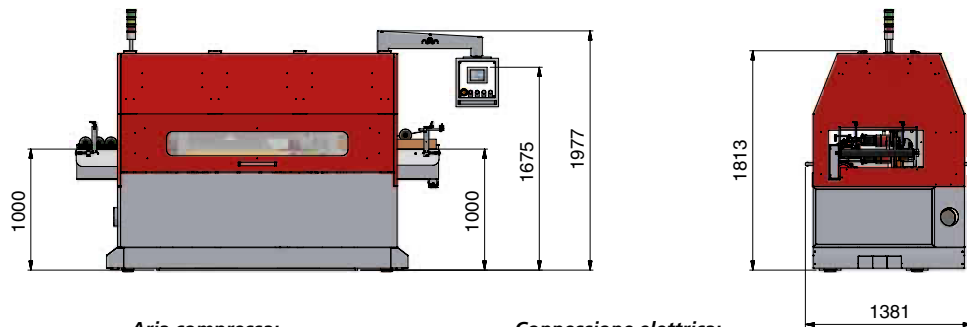
EasyFly Pro può essere inserito prima del trilaterale in sostituzione di un tratto di tappeto di trasporto senza modificare il layout esistente, oppure se il caso lo richiede, essere inserito a valle del trilaterale.

- **Utilizzo della macchina come passaggio libro**

EasyFly Pro non richiede nessun nastro di by pass o altre variabili, poiché quando non utilizzato in fase di taglio, semplicemente premendo un pulsante, si trasforma in normale nastro convogliatore.



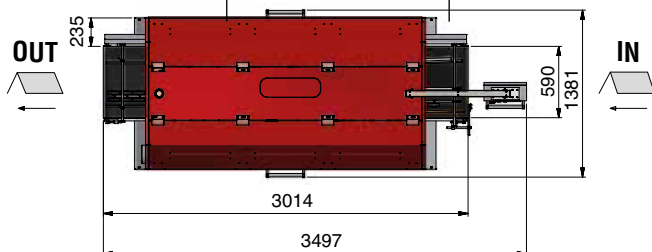
◀ Dimensioni



Aria compressa:
100 l/min a 6 bar

Connessione elettrica:
400 V trifase + neutro + terra

Potenza installata: 6 kW

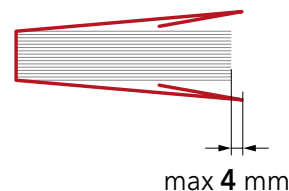
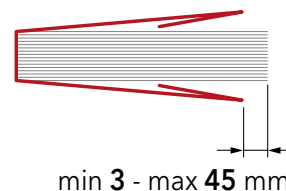


EASY FLY PRO

Formato testa-piede	max 520 mm	min 100 mm
Formato dorso-controdorso	max 350 mm	min 100 mm
Spessore di taglio	max 60 mm	min 3 mm
Dimensione del refilo	max 45 mm	min 3 mm
Velocità meccanica massima	5.500 cicli/h	
<i>(La velocità di produzione e il risultato finale dipendono dal formato, dal tipo di prodotto, dalla qualità della carta, dall'esperienza dell'operatore e dalle condizioni generali di produzione)</i>		
Aria compressa	100 l/min a 6 bar	
Potenza	6 kW	
Alimentazione Elettrica	400 V / 3 ph / 50 Hz	
Dimensioni macchina (LxPxH)	3.014 x 1.381 x 1.813 mm	
Peso	2.440 kg	

specifiche soggette a cambiamenti senza preavviso

◀ Dati tecnici



Esempio di possibile configurazione in linea



◀ Layout



SCS Automaberg Srl
Via Maestri del Lavoro, 33
24060 Brusaporto (Bg) Italy
Tel: +39 035 682480
Fax: +39 035 686029
info@scsautomaberg.com
www.scsautomaberg.com

